DATI TECNICI FUNZIONALI	
VIMINATE, FASCINATE, INERBIMENTI	
PALIZZATE	
BRIGLIE, GABBIONATE, SCOGLIERE	
COPERTURA MINIMA DELLA CONDOTTA	
ATTRAVERSAMENTO SERVIZI	T A I
POSTI DI MISURA, GIUNTI ISOLANTI	
SFIATI	⊖
PROTEZIONI MECCANICHE E LUNGHEZZE	31 22.00
PEZZI SPECIALI IN LINEA	112 111
TIPO TUBAZIONE E LUNGHEZZE	1/1447.63
FUNZIONI DEL "PUNTO"	PIDI n.1 4340071/0.0.1
CONFINI AMMINISTRATIVI	

DATI CARATTERISTICI

DATI DI COSTRUZIONE

PRESSIONE DI PROGETTO **75.0** bar
PRESSIONE MASSIMA DI ESERCIZIO (MOP) **75.0** bar
GRADO DI UTILIZZAZIONE DICHIARATO **f - 0.57**

PROGR.PLAN.INIZIO TRONCO = **0**

REALIZZATO IN CONFORMITA' AL **D.M. 17/04/2008**
CONFORMITA' AL D.M NUMERO **D.M. 17/04/2008**
PER MODIFICHE REALIZZATE SUCCESSIVAMENTE

RIVESTIMENTO GIUNTI DI SALDATURA

FASCE TERMORESTRINGENTI

DATI GENERALI

DN **200** SP **0.0 [UNI-EN] 1450.51** m

LUNGHEZZA TOTALE IMPIANTO 1450.51 m.

FASE EMISSIONE Progetto

CONFINI AMMINISTRATIVI

PLANIMETRIA 1:2000

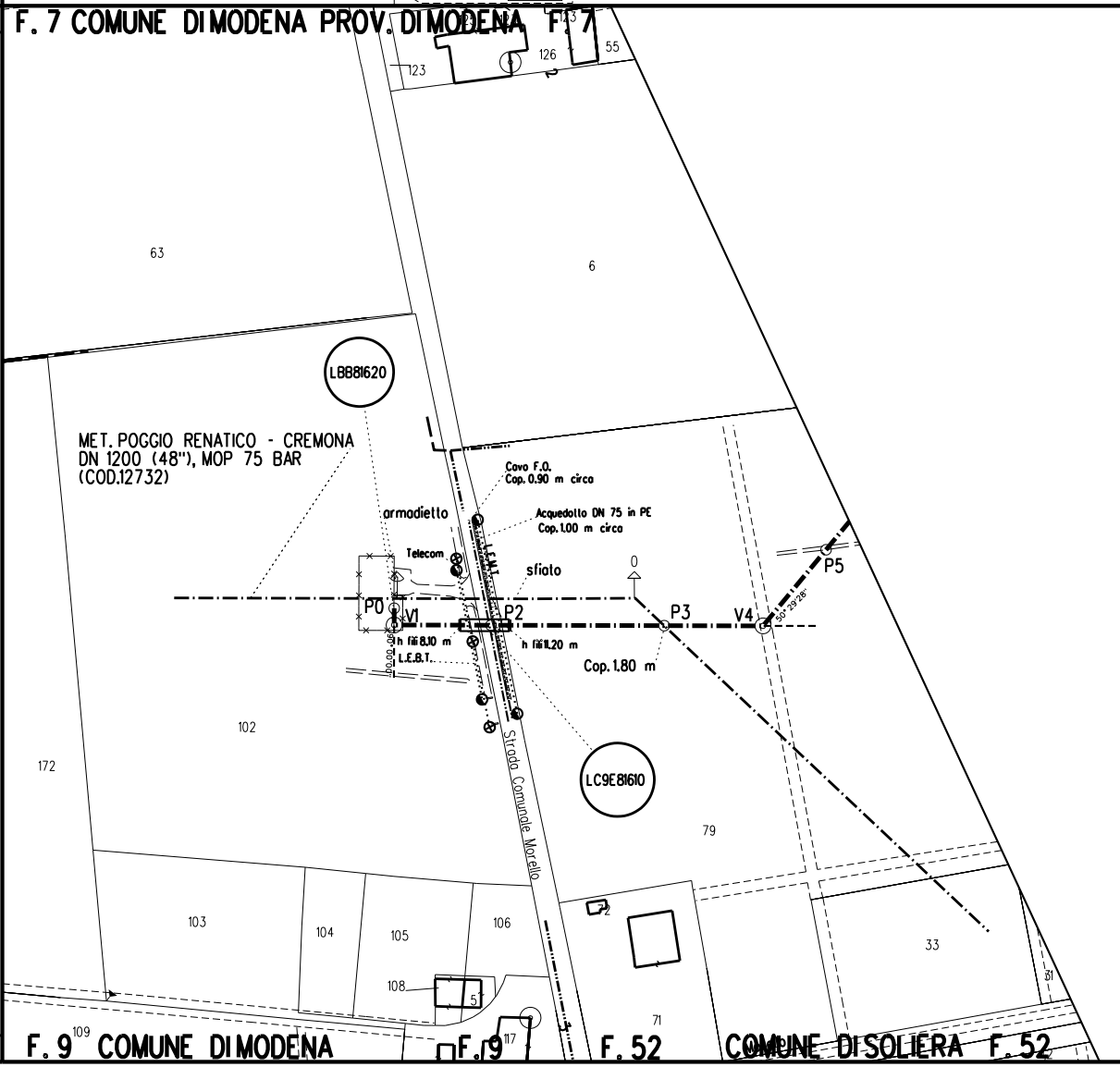
F. 7 COMUNE DI MODENA PROV. DI MODENA F. 7
123
126
55
63
6
LBB81620
MET. POGGIO RENATICO - CREMONA
DN 1200 (48"), MOP 75 BAR
(COD.12732)
Cavo F.O.
Cop. 0.90 m circa
Acquedotto DN 75 in PE
Cop. 1.00 m circa
armadietto
Telecom
L.E.M.T.
sfiato
0
P0
V1
P2
P3
V4
P5
50° 29'28"
h fili 8.10 m
h fili 11.20 m
L.E.B.T.
Cop. 1.80 m
102
172
LC9E81610
79
Strada Comunale Morello
103
104
105
106
72
33
108
51
71
31
F. 9 109 COMUNE DI MODENA
F. 9 117
F. 52
COMUNE DI SOLIERA F. 52

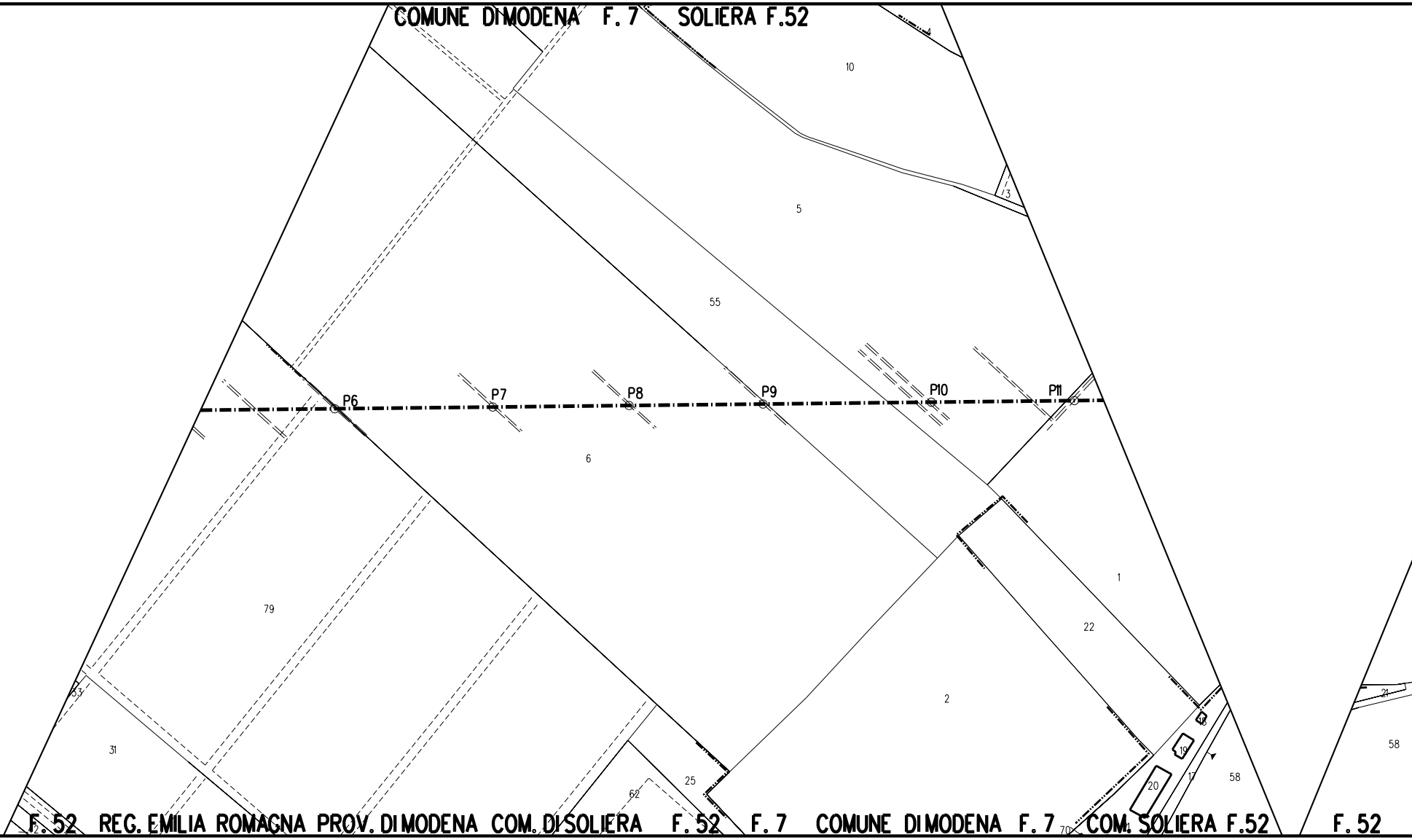
COMUNE DI MODENA F. 7 SOLIERA F.52
4
10
3
5
55
P6
P7
P8
P9
P10
P11
6
1
22
79
2
33
31
25
62
21
58
18
19
17
20
58
70
F. 52 REG. EMILIA ROMAGNA PROV. DI MODENA COM. DI SOLIERA F. 52
F. 7 COMUNE DI MODENA F. 7
COM. SOLIERA F.52
F. 52

111

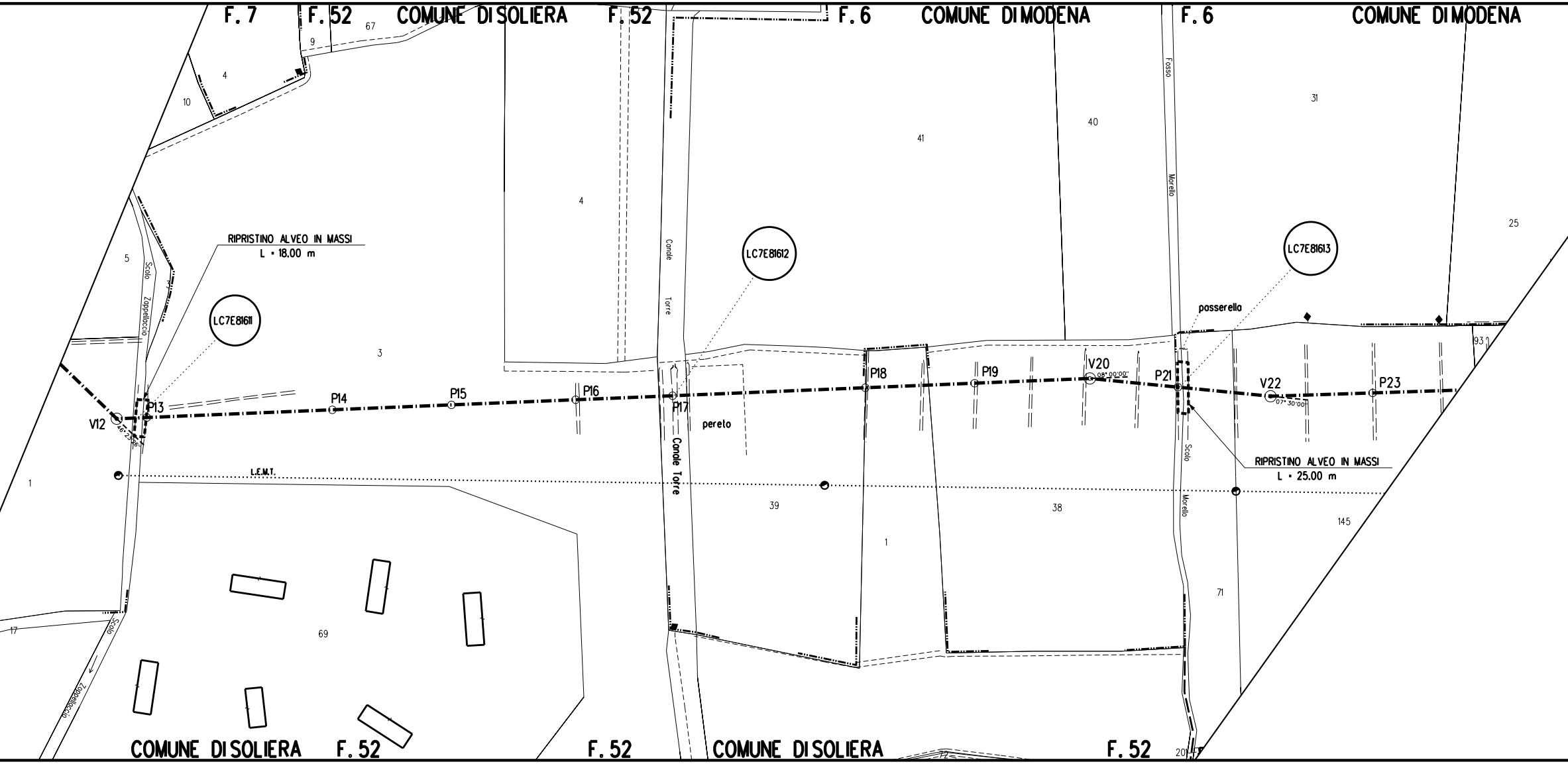
F. 7
F. 52
67
COMUNE DI SOLIERA
F. 52
F. 6
COMUNE DI MODENA
F. 6
COMUNE DI MODENA
9
4
10
4
41
40
Fosso
Morello
31
25
5
Scolo
Zappellaccio
RIPRISTINO ALVEO IN MASSI
L = 18.00 m
LC7E81611
3
Canale
Torre
LC7E81612
LC7E81613
posserella
93
V12
46° 23' 36"
P13
P14
P15
P16
P17
pereto
P18
P19
V20
08° 00'00"
P21
V22
07° 30'00"
P23
Canale Torre
Scolo
Morello
RIPRISTINO ALVEO IN MASSI
L = 25.00 m
L.E.M.T.
1
39
38
145
1
71
17
Scolo
Zappellaccio
69
COMUNE DI SOLIERA
F. 52
F. 52
COMUNE DI SOLIERA
77
F. 52
201

112

1/1447.63

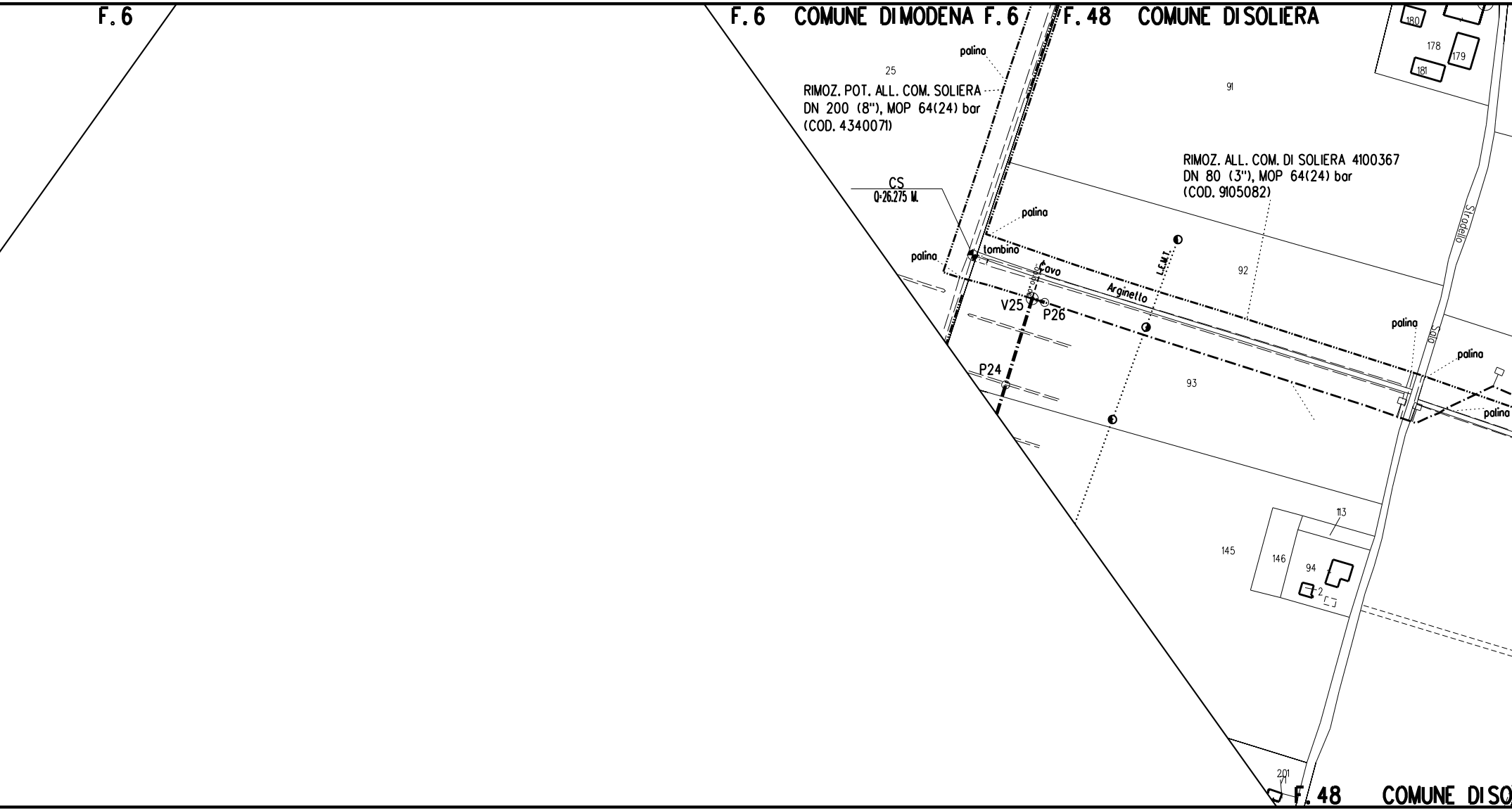
F.6
F.6 COMUNE DI MODENA F.6
F.48 COMUNE DI SOLIERA
palina
25
RIMOZ. POT. ALL. COM. SOLIERA
DN 200 (8"), MOP 64(24) bar
(COD. 4340071)
91
180
178
179
181
RIMOZ. ALL. COM. DI SOLIERA 4100367
DN 80 (3"), MOP 64(24) bar
(COD. 9105082)
CS
Q=26.275 M.
palina
lombino
palina
Cavo
Arginello
L.E.M.T.
92
V25
P26
P24
Stradello
palina
palina
palina
93
113
145
146
94
2
201
F.48 COMUNE DI SO

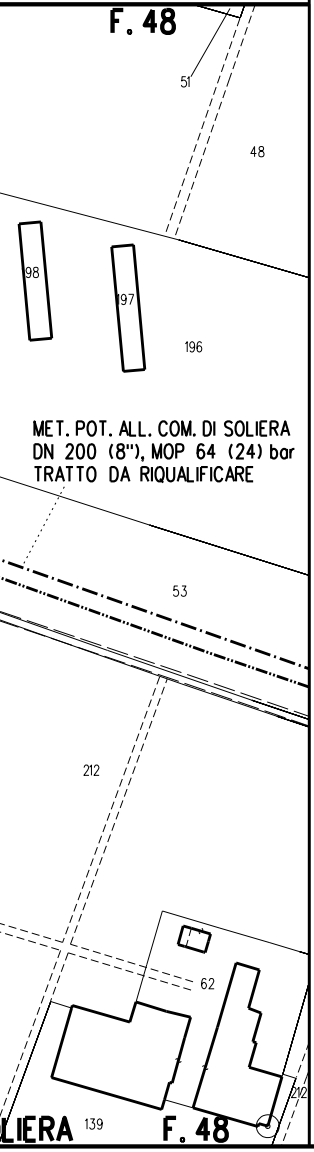
F. 48
51
48
98
197
196
MET. POT. ALL. COM. DI SOLIERA
DN 200 (8"), MOP 64 (24) bar
TRATTO DA RIQUALIFICARE
53
212
62
212
LIERA
139
F. 48

TABELLA DELLE ANNOTAZIONI

1	Tubo di acciaio grado L360 NB/MB DN 200 (UNI-EN) De 219.1 mm Spess. 7.0 mm secondo tab. GASD A.01.01.11 rivestimento in Polietilene Sp. 2.0 mm	1447.63 m
31	Tubo di protezione Acciaio Grado EN-L360 MB DN 300 (UNI-EN) Spess. 9.5 mm secondo tab. GASD A.01.04.01	22.00 m
111	Curva di acciaio a 45° R=3D DN 200 (UNI-EN) Spessore 7.0 mm Materiale acciaio Grado 360 secondo tab. GASD A.01.20.01.01	n. 2 Sviluppo totale 0.96 m
112	Curva di acciaio a 90° R=3D DN 200 (UNI-EN) Spessore 7.0 mm Materiale acciaio Grado 360 secondo tab. GASD A.01.20.01.01	n. 2 Sviluppo totale 1.92 m

Il presente disegno e' di proprieta' aziendale - La societa' tutelera' i propri diritti a termine di legge.

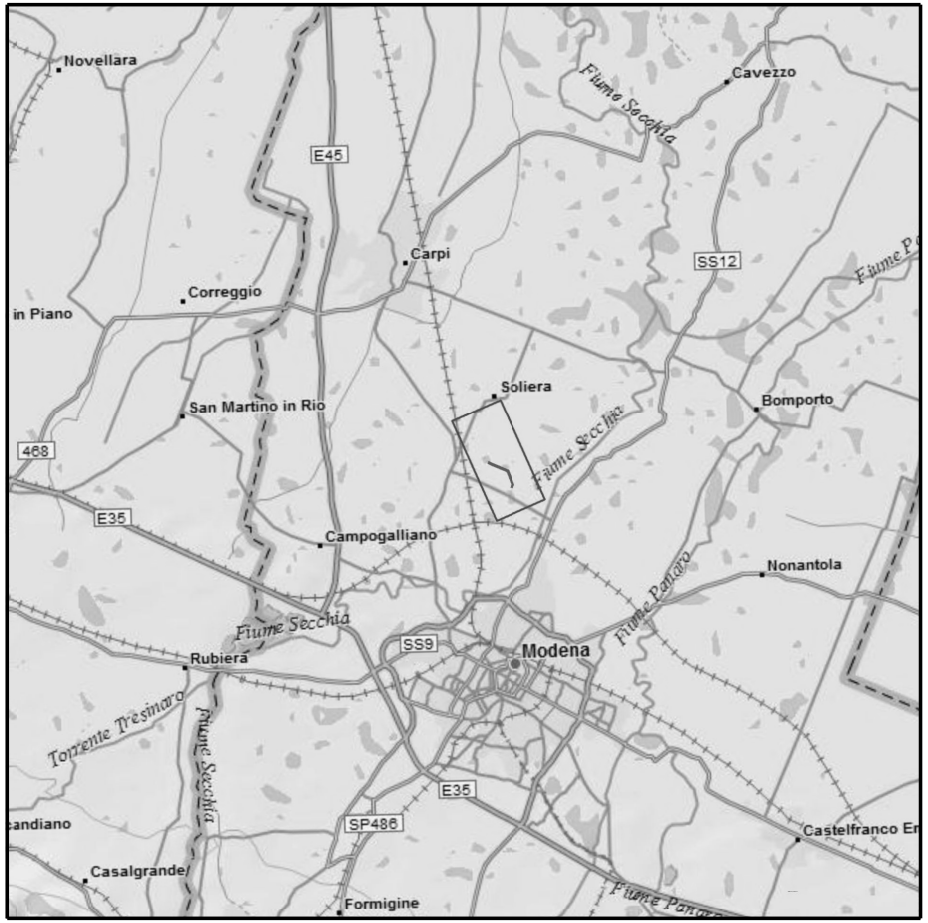
Novellara
Cavezzo
Fiume Secchia
E45
Carpi
SS12
Fiume Po
Correggio
in Piano
Soliera
Bomporto
San Martino in Rio
468
Fiume Secchia
E35
Campogalliano
Nonantola
Fiume Panaro
Fiume Secchia
SS9
Modena
Rubiera
Torrente Tresinaro
Fiume Secchia
E35
SP486
andiano
Castelfranco Em
Casalgrande
Formigine
Fiume Panaro

COROGRAFIA

Nei Comuni di MODENA,SOLIERA

saipem spa
Il Progettista
Dott. Ing. A. NAPOLITANO Iscritto all' Ordine
degli ingegneri di Foggia al n. 2285
Tel. 0721.1682377 Fax 0721.1682019
C.F. e P. IVA 00825790157

Rev.	DATA	DESCRIZIONE	ELABORATO	VERIFICATO	APPROVATO
2	04-05-15	VARIATA DENOMINAZIONE	SERAFINI	SCIOSCI	SABBATINI
1	31-03-15	INSERITA MECCANIZZAZIONE	SERAFINI	SCIOSCI	SABBATINI
0	18-02-15	EMISSIONE PER PERMESSI	SERAFINI	SCIOSCI	SABBATINI

SNAM RETE GAS

PROGETTISTA
saipem

WBS CLIENTE
NR/04043/R-L64 COD. TEC. 9105077
COMMESSA SAIPEM
023050

UNITA'
000

Variante Pot.All.Com.Soliera

DN 200 (8") DP 75 bar

DISEGNO
LB-11E-81600

REVISIONE 2

PLANIMETRIA CATASTALE

FG. DI

SCALA 1:2000