TAPPO DI CHIUSURA TERMORESTRINGENTE

PER TUBO DI PROTEZIONE

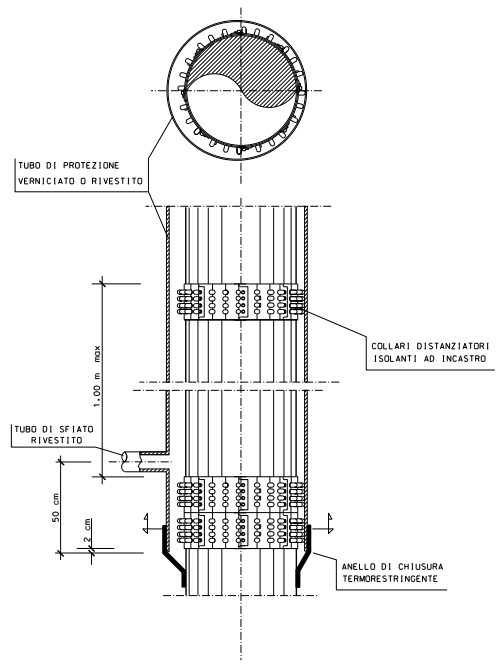
TUBO DI PROTEZIONE
VERNICIATO O RIVESTITO
COLLARI DISTANZIATORI
ISOLANTI AD INCASTRO
1.00 m max
TUBO DI SFIATO
RIVESTITO
50 cm
2 cm
ANELLO DI CHIUSURA
TERMORESTRINGENTE

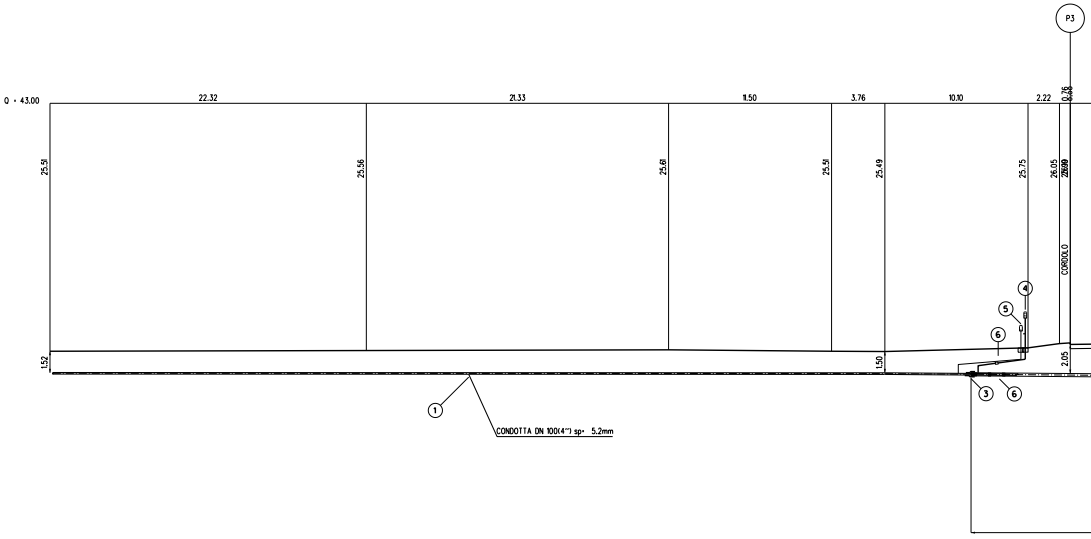
P3
Q = 43.00
22.32
21.33
11.50
3.76
10.10
2.22
0.76
25.51
25.56
25.61
25.51
25.49
25.75
26.05
1.52
1.50
2.05
CORDOLO
①
③
④
⑤
⑥
CONDOTTA DN 100(4") sp= 5,2mm

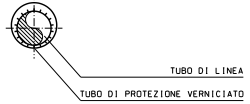
TUBO DI LINEA
TUBO DI PROTEZIONE VERNICIATO

SEZIONE X-X

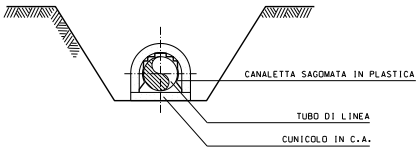
CANALETTA SAGOMATA IN PLASTICA
TUBO DI LINEA
CUNICOLO IN C.A.

SEZIONE G-G

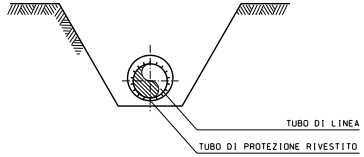
TUBO DI LINEA
TUBO DI PROTEZIONE RIVESTITO

SEZIONE Y-Y

SEZIONE N. : 1

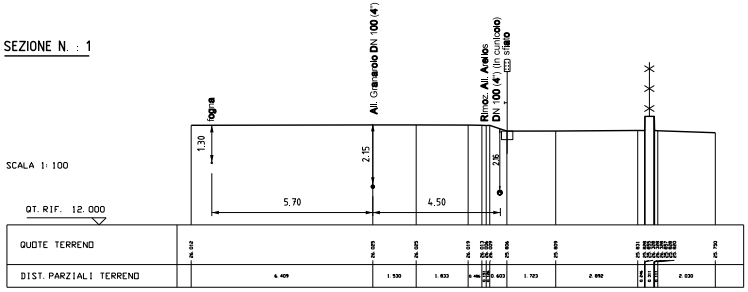
fogna
All. Granarolo DN 100 (4")
Rimoz. All. Arellos
DN 100 (4") (in cunicolo)
sfiato
SCALA 1: 100
QT. RIF. 12. 000
1.30
2.15
2.16
5.70
4.50
QUOTE TERRENO
DIST. PARZIALI TERRENO
26.012
26.025
26.025
26.019
25.806
25.809
25.750
6.409
1.530
1.833
0.603
1.723
2.892
2.030

SEZIONE N. : 2

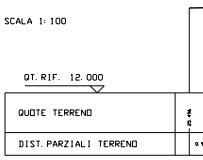
SCALA 1: 100
QT. RIF. 12. 000
QUOTE TERRENO
DIST. PARZIALI TERRENO

SEZIONE N. : 5

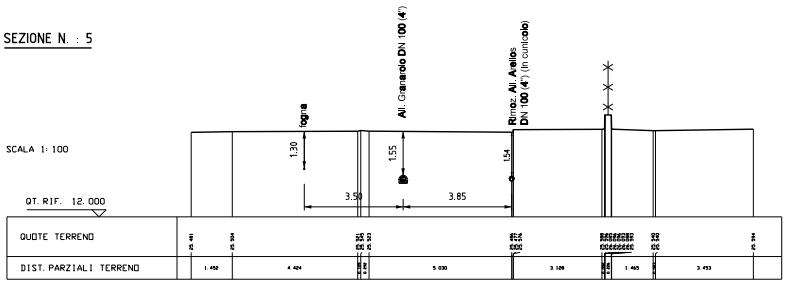
fogna
All. Granarolo DN 100 (4")
Rimoz. All. Arellos
DN 100 (4") (in cunicolo)
SCALA 1: 100
QT. RIF. 12. 000
1.30
1.55
1.54
3.50
3.85
QUOTE TERRENO
DIST. PARZIALI TERRENO
25.481
25.504
25.523
25.394
1.452
4.424
5.030
3.128
1.465
3.453

SEZIONE N. : 6

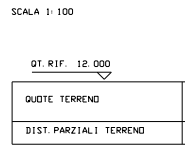
SCALA 1: 100
QT. RIF. 12. 000
QUOTE TERRENO
DIST. PARZIALI TERRENO

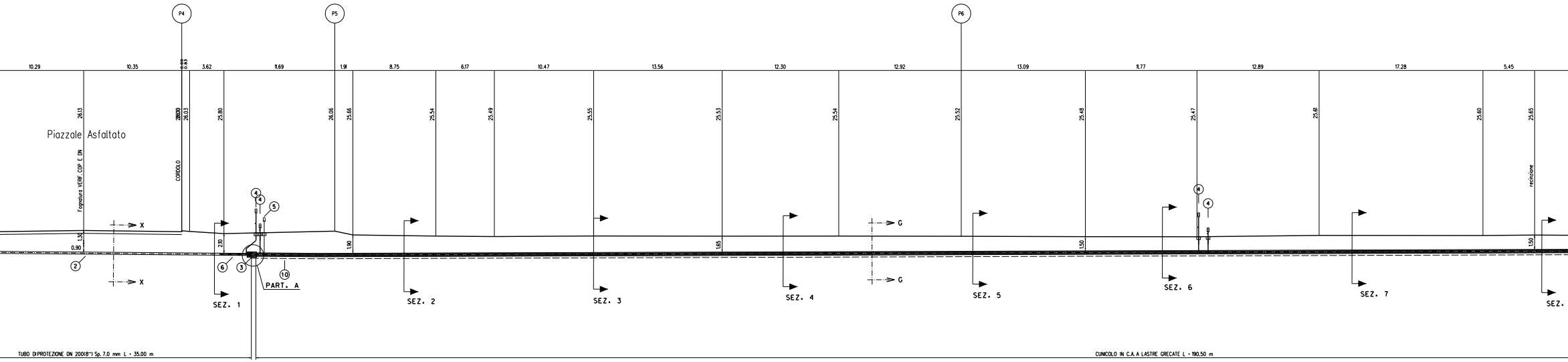
P4
P5
P6
10.29
10.35
3.62
11.69
1.91
8.75
6.17
10.47
13.56
12.30
12.92
13.09
11.77
12.89
17.28
5.45
Piazzale Asfaltato
Fognatura VERIF. COP. E DN
CORDOLO
recinzione
SEZ. 1
SEZ. 2
SEZ. 3
SEZ. 4
SEZ. 5
SEZ. 6
SEZ. 7
SEZ.
PART. A
X
G
TUBO DIPROTEZIONE DN 200(8") Sp. 7.0 mm L = 35.00 m
CUNICOLO IN C.A. A LASTRE GRECATE L = 190.50 m

SEZIONE A - B scala 1:200

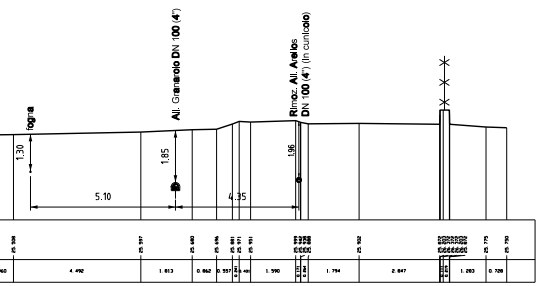
fogna
All. Granarolo DN 100 (4")
Rimoz. All. Arelios DN 100 (4") (in cunicolo)
1.30
1.85
1.96
5.10
4.35

SEZIONE N. : 3

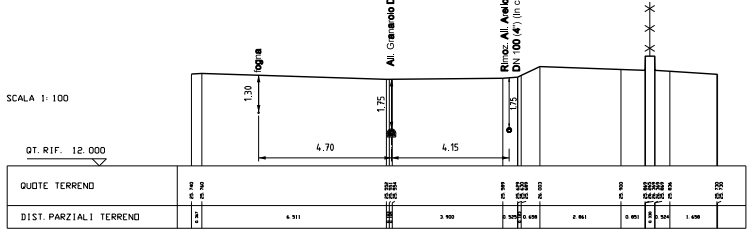
SCALA 1: 100
QT. RIF. 12.000
QUOTE TERRENO
DIST. PARZIALI TERRENO
fogna
All. Granarolo DN 100 (4")
Rimoz. All. Arelios DN 100 (4") (in cunicolo)
1.30
1.75
1.75
4.70
4.15

SEZIONE N. : 4

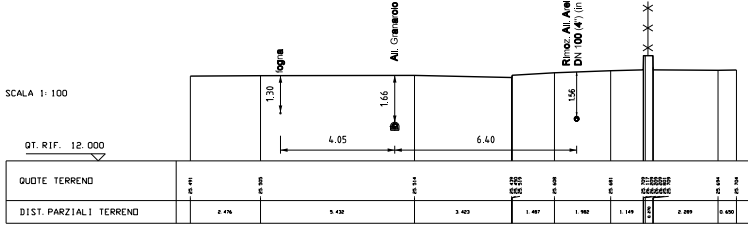
SCALA 1: 100
QT. RIF. 12.000
QUOTE TERRENO
DIST. PARZIALI TERRENO
fogna
All. Granarolo DN 100 (4")
Rimoz. All. Arelios DN 100 (4") (in cunicolo)
1.30
1.66
1.56
4.05
6.40

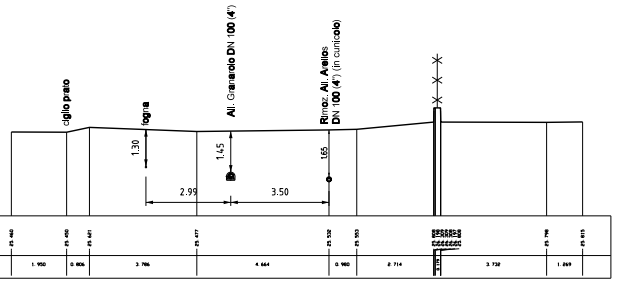
ciglio prato
fogna
All. Granarolo DN 100 (4")
Rimoz. All. Arelios DN 100 (4") (in cunicolo)
1.30
1.45
1.65
2.99
3.50

SEZIONE N. : 7

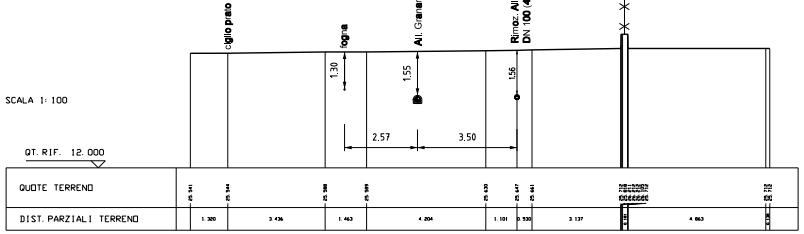
SCALA 1: 100
QT. RIF. 12.000
QUOTE TERRENO
DIST. PARZIALI TERRENO
ciglio prato
fogna
All. Granarolo DN 100 (4")
Rimoz. All. Arelios DN 100 (4") (in cunicolo)
1.30
1.55
1.56
2.57
3.50

SEZIONE N. : 8

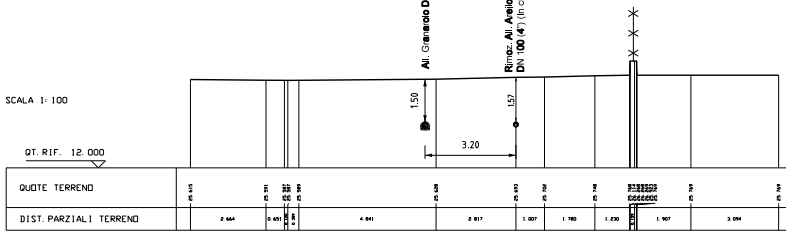
SCALA 1: 100
QT. RIF. 12.000
QUOTE TERRENO
DIST. PARZIALI TERRENO
All. Granarolo DN 100 (4")
Rimoz. All. Arelios DN 100 (4") (in cunicolo)
1.50
1.57
3.20

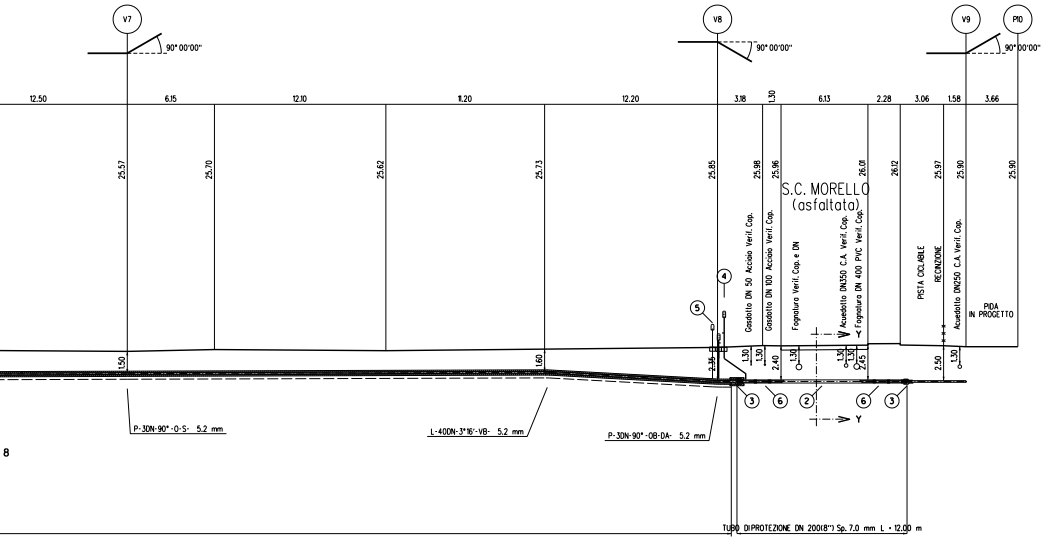
V7
V8
V9
P10
90° 00'00"
12.50
6.15
12.10
11.20
12.20
3.18
1.30
6.13
2.28
3.06
1.58
3.66
25.57
25.70
25.62
25.73
25.85
25.98
25.96
26.01
26.12
25.97
25.90
25.90
S.C. MORELLO
(asfaltata)
Gasdotto DN 50 Acciaio Verif. Cop.
Gasdotto DN 100 Acciaio Verif. Cop.
Fognatura Verif. Cop. e DN
Acuedotto DN350 C.A. Verif. Cop.
Fognatura DN 400 PVC Verif. Cop.
PISTA CICLABLE
RECINZIONE
Acuedotto DN250 C.A. Verif. Cop.
PIDA
IN PROGETTO
1.50
1.60
2.36
1.30
2.40
2.45
2.50
④
⑤
③
⑥
②
Y
P-30N-90°-O-S- 5.2 mm
L-400N-3°16'-VB- 5.2 mm
P-30N-90°-OB-DA- 5.2 mm
8
TUBO DI PROTEZIONE DN 200(8") Sp. 7.0 mm L = 12.00 m

TABELLA DELLE ANNOTAZIONI

1	Tubo di Acciaio grado EN L360 NB/MB DN 100 (4") Sp. Normale Maggiorato 5.2 mm costruito secondo tab. Gasd A.01.01.08 rivestimento in Polietilene Sp. 3 mm	
2	Tubo di protezione in acciaio grado EN-L360MB DN 200 (8") Sp. 7.0 mm costruito secondo tab. Gasd A.01.04.01	47.00 m
3	Anello di chiusura termorestringente DN 100 (4") x DN 200 (8") costruito secondo tab. Gasd A9.02.10	n. 4
4	Apparecchiatura di sfiato e presa di segnalazione fuga gas Tipo1 costruito secondo tab. Gasd A9.06.02	n. 2
	Apparecchiatura di sfiato e presa di segnalazione fuga gas Tipo2 costruito secondo tab. Gasd A9.06.02	n. 4
	Tubo di sfiato in Fe 33 UNI 7287/74 DN 80 (3") Sp. 3.0 mm costruito secondo tab. Gasd A1.03.01	12.24 m
5	Punto di misura P.E. a cassetta piantana secondo Tab. GASD A7.01.05	n. 3
6	Distanziatori isolanti a collare costruito secondo Tab. GASD A.09.01.06	
	tubo di linea DN 100 (4") anelli	n. 53
10	Cunicolo in a lastre grecate per tubo DN 100 (4")	190.50 m

CUNICOLO IN CALCESTRUZZO

(PARTICOLARI COSTRUTTIVI)

PARTICOLARE "A"
RACCORDO TRA TUBO DI PROTEZIONE E
CUNICOLO A LASTRE GRECATE

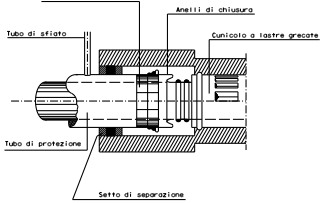
Collari distanziatori
Anelli di chiusura
Tubo di sfiato
Cunicolo a lastre grecate
Tubo di protezione
Setto di separazione

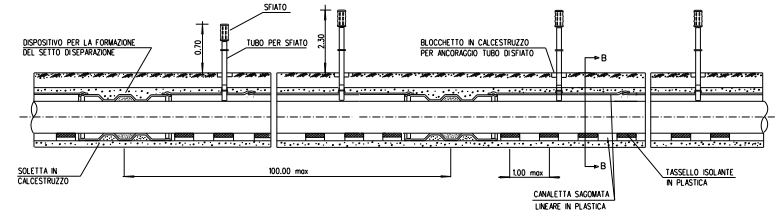
SFIATO
DISPOSITIVO PER LA FORMAZIONE
DEL SETTO DI SEPARAZIONE
0.70
TUBO PER SFIATO
2.30
BLOCCHETTO IN CALCESTRUZZO
PER ANCORAGGIO TUBO DI SFIATO
B
SOLETTA IN
CALCESTRUZZO
100.00 max
1.00 max
B
TASSELLO ISOLANTE
IN PLASTICA
CANALETTA SAGOMATA
LINEARE IN PLASTICA

SEZIONE N. : 9

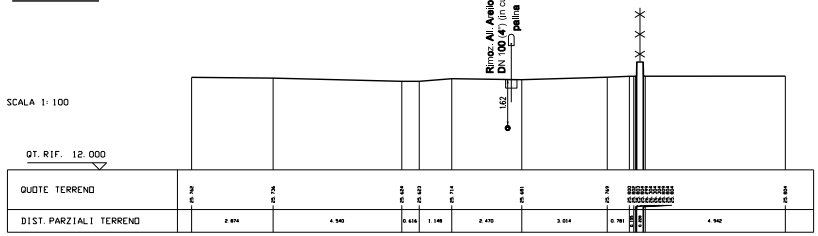
Rimoz. All. Arelios
DN 100 (4") (in cunicolo)
palina
1.62
SCALA 1: 100
QT. RIF. 12.000
QUOTE TERRENO
DIST. PARZIALI TERRENO
2.874
4.540
0.616
1.148
2.470
3.014
0.781
4.942

SEZ. B-B

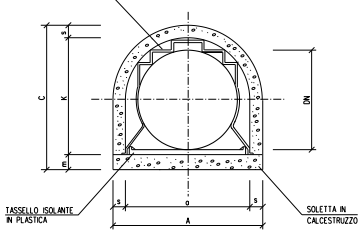
CANALETTA SAGOMATA
LINEARE IN PLASTICA
C
K
s
m
DN
TASSELLO ISOLANTE
IN PLASTICA
s
a
s
A
SOLETTA IN
CALCESTRUZZO

DN	CUNICOLO					
	a cm	s cm	A cm	K cm	m cm	C cm
100 (4")	18	10	38	17	10	37

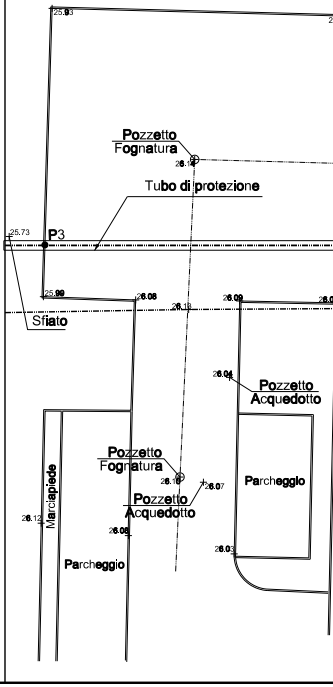
25.93
Pozzetto
Fognatura
Tubo di protezione
25.73
P3
Sfiato
26.08
26.09
26.04
Pozzetto
Acquedotto
Pozzetto
Fognatura
Pozzetto
Acquedotto
26.07
Parcheggio
Marciapiede
26.12
Parcheggio
26.03

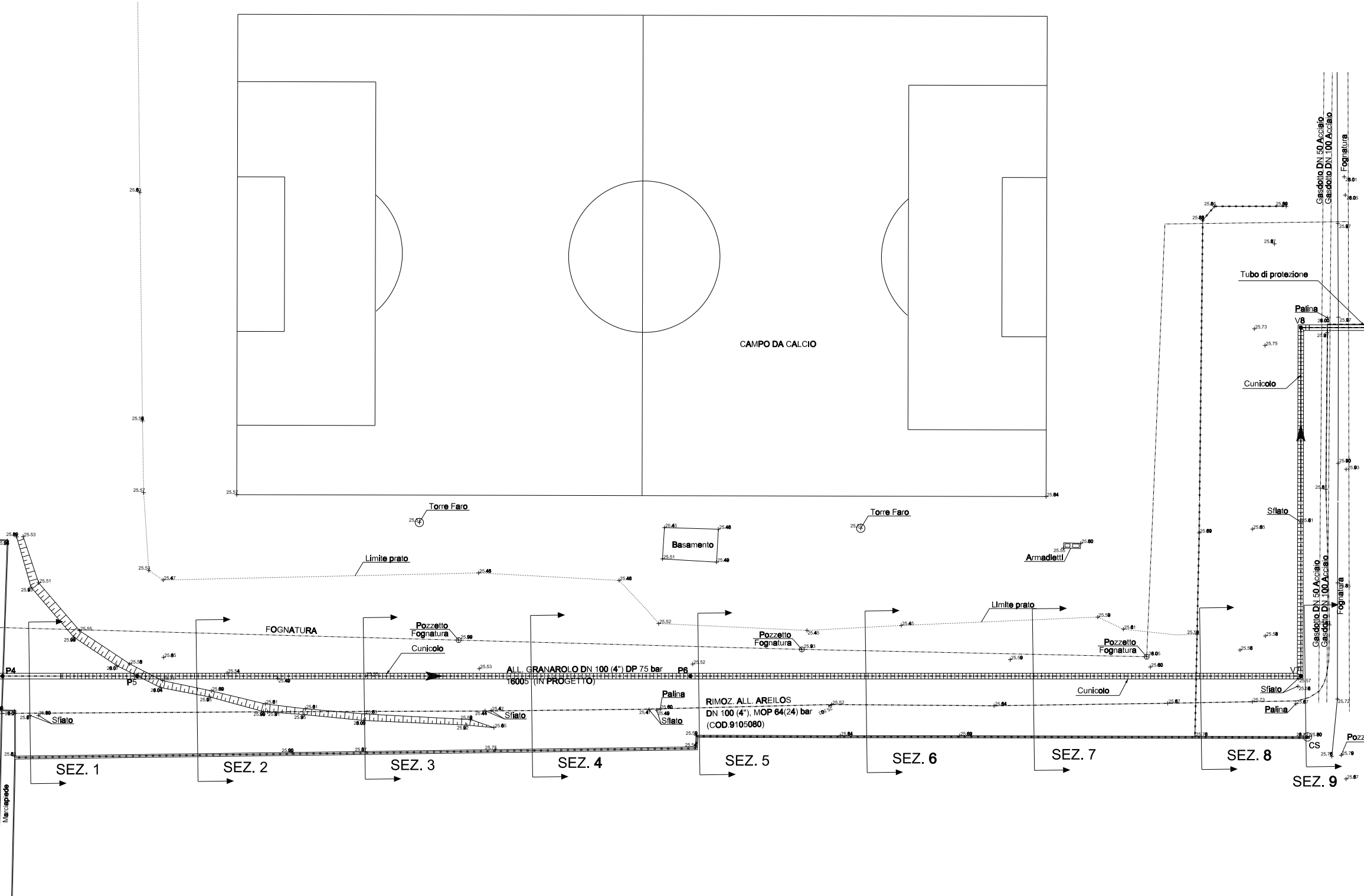
CAMPO DA CALCIO
Torre Faro
Torre Faro
Basamento
Armadietti
Limite prato
Limite prato
FOGNATURA
Pozzetto Fognatura
Pozzetto Fognatura
Pozzetto Fognatura
Cunicolo
Cunicolo
Cunicolo
ALL. GRANAROLO DN 100 (4") DP 75 bar
1600S (IN PROGETTO)
P4
P5
P6
V7
V8
Palina
Palina
Palina
Sfiato
Sfiato
Sfiato
Sfiato
Sfiato
RIMOZ. ALL. AREILOS
DN 100 (4"), MOP 64(24) bar
(COD.9105080)
Tubo di protezione
Gasdotto DN 50 Acciaio
Gasdotto DN 100 Acciaio
Fognatura
Gasdotto DN 50 Acciaio
Gasdotto DN 100 Acciaio
Fognatura
CS
Pozz
Marciapiede
SEZ. 1
SEZ. 2
SEZ. 3
SEZ. 4
SEZ. 5
SEZ. 6
SEZ. 7
SEZ. 8
SEZ. 9

PIANO QUOTATO
SCALA 1:200

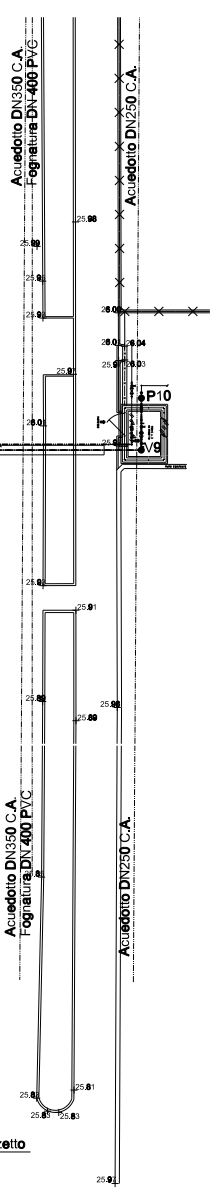
Acuedotto DN350 C.A.
Fognatura DN 400 PVC
Acuedotto DN250 C.A.
25.98
25.99
25.91
25.92
26.00
26.0
26.04
25.97
26.03
25.91
P10
V9
26.01
25.9
25.92
25.91
25.89
25.89
25.88
25.81
25.81
25.83
25.83
25.8
zetto
25.97

DOCUMENTI DI RIFERIMENTO	N.

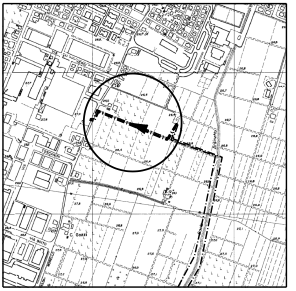

COROGRAFIA
CTR 201084 - 201071

SOLIERA (MO) F.42

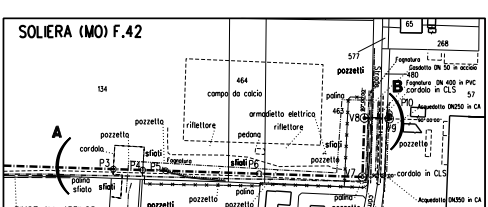
65
268
577
pozzetti
Fognatura
Gasdotto DN 50 in acciaio
480
Fognatura DN 400 in PVC
B
cordolo in CLS
57
P10
Acquedotto DN250 in CA
134
464
campo da calcio
palina
463
armadietto elettrico
V8
V9
pozzetto
riflettore
riflettore
A
pozzetto
pedana
sfiati
pozzetto
cordolo
sfiati
Fognatura
sfiati
P6
pozzetto
P3
P4
P5
V7
cordolo in CLS
palina
sfiato
sfiati
palina
pozzetto
pozzetti
pozzetto
pozzetto
palina
pozzetto
Acquedotto DN350 in CA
Strada Comunale Morello
Gasdotto DN 100 in acciaio
RIMOZ. ALL. AREILOS
DN 100 (4"), MOP 64(24) bar
(COD.9105080)
777
778
482
124
Acquedotto DN 90 in PVC
732
805
731
728
747
779
799
781
748
409
370
642
55

PLANIMETRIA 1:2000
COMUNE DI SOLIERA F.42

saipem spa
Il Progettista
Dott. Ing. A. NAPOLITANO Iscritto all' Ordine
degli Ingegneri di Foggia al n. 2285
Tel. 0721.1682377 Fax 0721.1682019
C.F. e P. IVA 00825790157

1	04-05-15	VARIATA DENOMINAZIONE	SERAFINI	SCIOSCI	SABBATINI
0	18-02-2015	EMISSIONE PER PERMESSI	SERAFINI	SCIOSCI	SABBATINI
Rev.	DATA	DESCRIZIONE	ELABORATO	VERIFICATO	APPROVATO

SNAM RETE GAS	eni saipem PROGETTISTA	WBS CLIENTE NR/04043/R-L65 COD.TEC.16005 COMMESSA SAIPEM 023050	UNITA' 000
ALL. - Granarolo DN 100 (4") DP 75 bar		DISEGNO LC-11D-81660 REVISIONE 1	
TRATTO PERTICOLARE P3 - V4 E Attr.: STRADA COMUNALE MORELLO - Fognatura DN 400 PVC		FG. DI SCALA 1:200	

DOCUMENTO DI PROPRIETA' Snam Rete Gas. LA SOCIETA' TUTELERA' I PROPRI DIRITTI IN SEDE CIVILE E PENALE A TERMINI DI LEGGE.