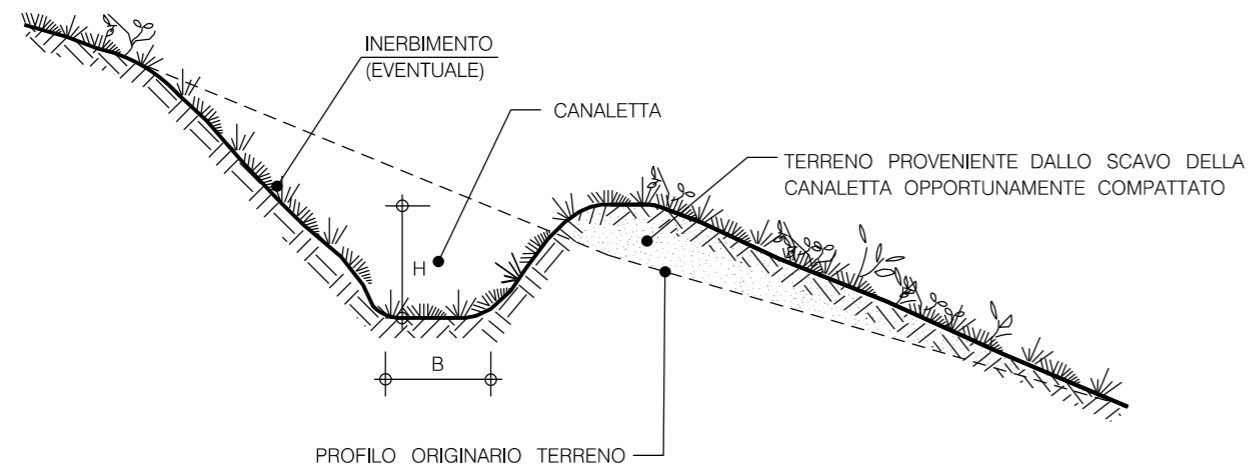
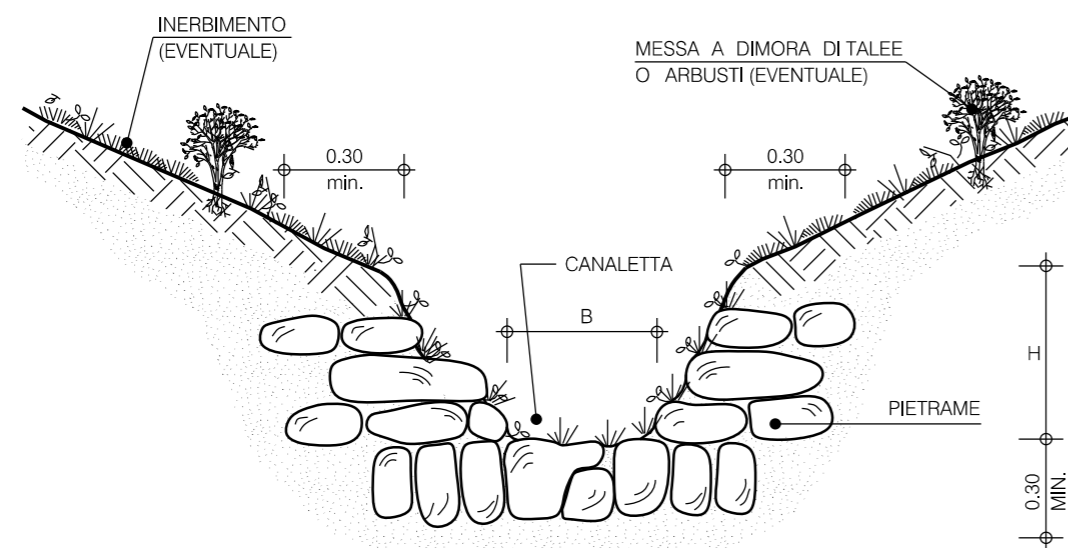
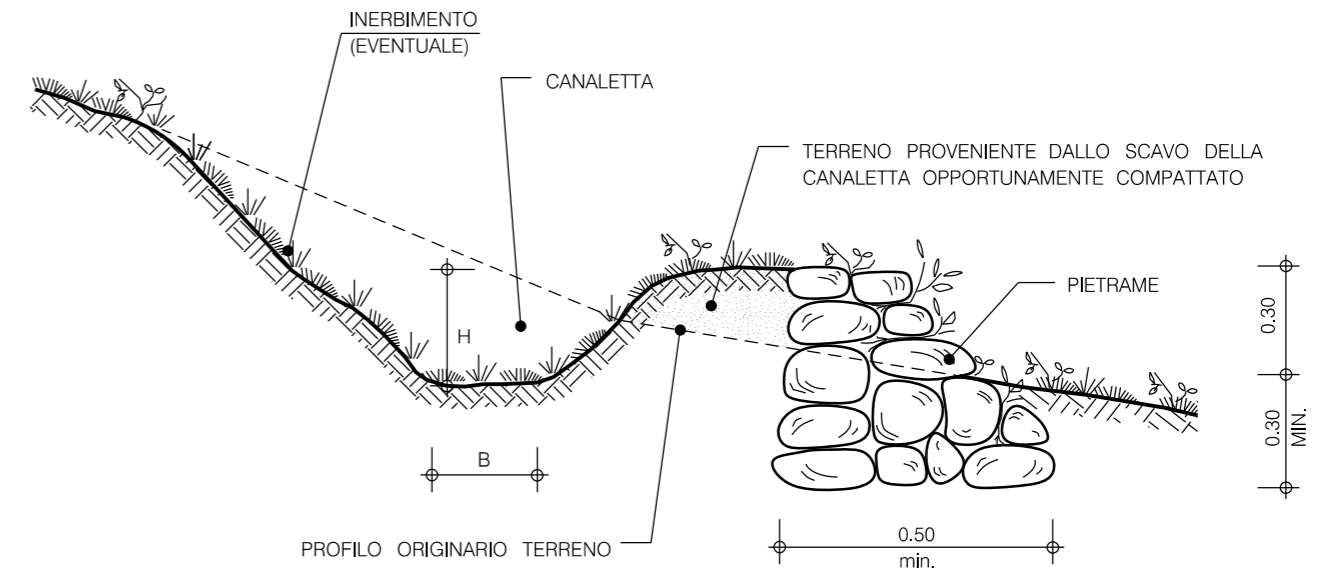


CANALETTA IN TERRA - TIPOLOGIA 1

CANALETTA RIVESTITA CON PIETRAMI  
TIPOLOGIA 3CANALETTA PRESIDIA CON PIETRAMI  
TIPOLOGIA 2

## MATERIALI:

- IL PIETRAMI SARA' DURO E COMPATTO DI NATURA CALCAREA, BASALTICA, GRANITICA O TRACHITICA.

## CRITERI DI ESECUZIONE:

- LA REALIZZAZIONE DELLE CANALETTE PER LA RACCOLTA E LO SMALTIMENTO DELLE ACQUE NON DOVRA' MODIFICARE, IN MANIERA SOSTANZIALE, LA MORFOLOGIA E LE CARATTERISTICHE IDRAULICHE ESISTENTI;
- IN GENERALE LE CANALETTE SONO REALIZZATE COMPLETAMENTE IN SCAVO, CON SEZIONE MINIMA DI 0,15 mc. E UNA PROFONDITA' NON INFERIORE A 30 cm. QUALORA LE CANALETTE IN TERRA VENGANO REALIZZATE A MEZZA COSTA, E COMUNQUE DISPOSTE NON SECONDO LA LINEA DI MASSIMA PENDENZA, SUL LATO DI VALLE, L'ARGINE DEVE ESSERE BEN COSTIPATO UTILIZZANDO IL TERRENO PROVENIENTE DALLO SCAVO IN MODO TALE DA RAGGIUNGERE UNA QUOTA PARI A QUELLA DEL CIGLIO DI MONTE (PER TIPOLOGIA 1);
- LADDOVE LA PENDENZA E LE CARATTERISTICHE DEL TERRENO NON GARANTISCONO LA FUNZIONALITA' DELLE CANALETTE (INTERRAMENTO, EROSIONE), POSSONO ESSERE PREVISTE L'ESECUZIONE DI UN ARGINELLO IN PIETRAMI A CONTENIMENTO DELLA SPONDA DI VALLE (PER TIPOLOGIA 2), OPPURE DI UN RIVESTIMENTO DELLA SUPERFICIE INTERNA CON PIETRAMI (PER TIPOLOGIA 3);
- IN RELAZIONE ALLE CARATTERISTICHE VEGETAZIONALI E PEDOLOGICHE DELL'AREA DI INTERVENTO, SI ESEGUE L'EVENTUALE MESSA A DIMORA DI TALEE O DI SPECIE ARBUSTIVE, E L'INERBIMENTO DI TUTTA L'AREA INTERESSATA DAI LAVORI.

| SCHEMA DIMENSIONALE | B (m) | H (m) |
|---------------------|-------|-------|
| A                   | 0.30  | 0.20  |
| B                   | 0.50  | 0.30  |
| C                   | 0.80  | 0.40  |
| D                   | 1.00  | 0.60  |

| TIPOLOGIA |  |
|-----------|--|
| 1         | Canaletta in terra                         |
| 2         | Canaletta in terra presidiata con pietrame |
| 3         | Canaletta in terra rivestita con pietrame  |

|         |               |             |  |            |           |
|---------|---------------|-------------|--|------------|-----------|
| 0       | MAG. '15      | EMISSIONE   | SERAFINI   | BRUNETTI   | SABBATINI |
| Rev.    | DATA          | DESCRIZIONE | ELABORATO  | VERIFICATO | APPROVATO |
| CLIENTE | SNAM RETE GAS |             | PROGETTISTA  |            |           |
|         |               |             | NR. PROGETTO   |            |           |
|         |               |             | NR/  |            |           |
|         |               |             | COMMESSA   | UNITA' N.  |           |
|         |               |             | 023050   | 000        |           |
|         |               |             | DIS. N.  |            |           |
|         |               |             | LC-D-83413   |            |           |
|         |               |             | REVISIONE  | 0          |           |
|         |               |             | FG. 1  | DI 1       |           |
|         |               |             | SCALA  |            |           |
|         |               |             | VARIANTE POT. ALL. COM. SOLIERA<br>DN 200 (8") - DP 75 BAR<br>E OPERE CONNESSE |            |           |
|         |               |             | CANALETTE IN TERRA E/O IN PIETRAMI   |            |           |