

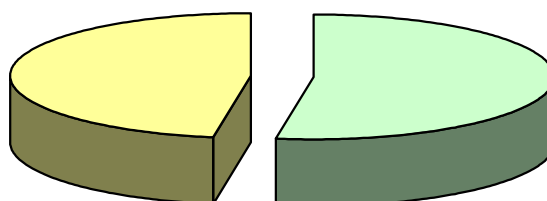
**ISCRITTI NIDI D'INFANZIA e SERVIZI EDUCATIVI:  
COMUNALI, APPALTO, CONVENZIONATI e PRIVATI**

**CARPI**

	<b>NIDI D'INFANZIA e SERVIZI EDUCATIVI</b>	<b>PICCOLI 4 – 12 mesi</b>	<b>MEDI 13 – 21 mesi</b>	<b>GRANDI 22 – 32 mesi</b>	<b>TOTALE</b>	<b>cittadinanza non italiana</b>	<b>con disabilità</b>
<b>COMUNALI</b>	LA TARTARUGA	13	22	24	<b>59</b>	4	0
	MELARANCIA part-time	7	8	24	<b>39</b>	2	0
	PETTIROSSO	15	21	24	<b>60</b>	7	0
	POLLICINO	15	22	24	<b>61</b>	8	1
	SCARABOCCHIO	13	21	24	<b>58</b>	8	0
	ARCOBALENO sperimentale	0	0	7	<b>7</b>	1	0
	PETER PAN sperimentale	0	0	7	<b>7</b>	2	0
<b>APPALTO</b>	CIPi	2	11	17	<b>30</b>	1	0
	COLORADO	2	30	18	<b>50</b>	4	0
	PAUL HARRIS	0	7	18	<b>25</b>	6	1
	RE MESINA	3	34	38	<b>75</b>	2	1
<b>CONVENZIONE</b>	GARGALLO	0	2	7	<b>9</b>	0	0
	CIPi	0	8	4	<b>12</b>	0	0
	COLORADO	0	2	6	<b>8</b>	0	0
	MAMMA NINA 1 e 2	0	11	14	<b>25</b>	0	0
	CLOTILDE	7	2	0	<b>9</b>	0	0
	FIGLIE DELLA PROVVIDENZA sez.primavera (24 - 36 mesi)	0	0	2	<b>2</b>	0	0
	PAUL HARRIS	0	4	0	<b>4</b>	2	0
	PGE - LES NOUNOUS 1	0	0	1	<b>1</b>	0	0
	RE MESINA	0	4	4	<b>8</b>	0	0
	SACRO CUORE sez.primavera (24 - 36 mesi)	0	0	14	<b>14</b>	3	0
<b>PRIVATI</b>	GARGALLO	0	3	4	<b>7</b>	0	0
	CIPi	2	12	8	<b>22</b>	0	0
	COLORADO	0	4	5	<b>9</b>	0	0
	FIGLIE DELLA PROVVIDENZA sez.primavera (24 - 36 mesi)	0	0	10	<b>10</b>	2	2
	MAMMA NINA 1 e 2	0	1	4	<b>5</b>	0	0
	CLOTILDE	4	1	0	<b>5</b>	0	0
	PAUL HARRIS	1	4	4	<b>9</b>	1	0
	PGE - LES NOUNOUS 1 e 2	0	3	12	<b>15</b>	0	1
	PGE - PRIMI PASSI	0	2	3	<b>5</b>	0	0
	RE MESINA	0	0	1	<b>1</b>	0	0
	SACRO CUORE sez.primavera (24 - 36 mesi)	0	0	6	<b>6</b>	2	0
<b>TOTALE</b>	<b>84</b>	<b>239</b>	<b>334</b>	<b>657</b>	<b>55</b>	<b>6</b>	

**CARPI - ISCRITTI al servizio NIDI d'infanzia e SERVIZI EDUCATIVI:  
rapporto con residenti in fascia d'età**

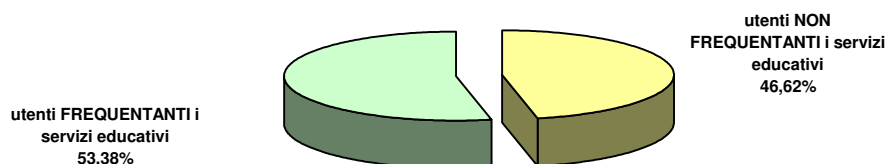
utenti FREQUENTANTI i  
servizi educativi  
47,54%



utenti non FREQUENTANTI i  
servizi educativi  
52,46%

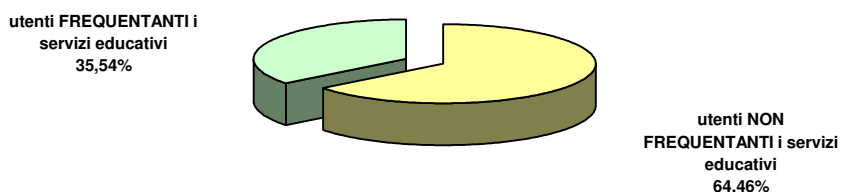
CAMPOGALLIANO								
	NIDI D'INFANZIA	LATTANTI 8 mesi	PICCOLI 9 – 13 mesi	MEDI 14 – 20 mesi	GRANDI 21 – 32 mesi	TOTALE	cittadinanza non italiana	con disabilità
COMUNALI	FLAUTO MAGICO	0	3	21	38	62	8	1
CONVENZIONE	ANGELI CUSTODI	0	2	1	6	9	0	0
	<b>TOTALE</b>	<b>0</b>	<b>5</b>	<b>22</b>	<b>44</b>	<b>71</b>	<b>8</b>	<b>1</b>

**CAMPOGALLIANO - ISCRITTI al servizio NIDI d'infanzia:  
rapporto con residenti in fascia d'età**




NOVI DI MODENA								
	NIDI D'INFANZIA	LATTANTI 8 mesi	PICCOLI 9 – 13 mesi	MEDI 14 – 20 mesi	GRANDI 21 – 32 mesi	TOTALE	cittadinanza non italiana	con disabilità
COMUNALI	AQUILONE (NOVI)	0	4	12	17	33	7	1
	GIROTONDO (ROVERETO S/S)	0	3	5	13	21	0	0
PRIVATI	SAN MICHELE ARCANGELO	0	0	0	5	5	0	0
	<b>TOTALE</b>	<b>0</b>	<b>7</b>	<b>17</b>	<b>35</b>	<b>59</b>	<b>7</b>	<b>1</b>

**NOVI DI MODENA - ISCRITTI al servizio NIDI d'infanzia:  
rapporto con residenti in fascia d'età**



SOLIERA								
	NIDI D'INFANZIA	LATTANTI 8 mesi	PICCOLI 9 – 13 mesi	MEDI 14 – 20 mesi	GRANDI 21 – 32 mesi	TOTALE	cittadinanza non italiana	con disabilità
COMUNALI	ARCOBALENO	5	18	12	25	60	8	0
	GRILLO PARLANTE - in appalto	4	19	11	30	64	4	0
PRIVATI	PGE - L'ALLEGRA BRIGATA	0	1	2	4	7	0	0
	<b>TOTALE</b>	<b>9</b>	<b>38</b>	<b>25</b>	<b>59</b>	<b>131</b>	<b>12</b>	<b>0</b>

**SOLIERA - ISCRITTI al servizio NIDI d'infanzia:  
rapporto con residenti in fascia d'età**



RIEPILOGO ISCRITTI NIDI - UNIONE				
Comune	Iscritti 2023/24	%	cittadinanza non italiana	con disabilità
CAMPOGALLIANO	71	7,73	8	1
CARPI	657	71,57	55	6
NOVI DI MODENA	59	6,43	7	1
SOLIERA	131	14,27	12	0
<b>TOTALE</b>	<b>918</b>	<b>100</b>	<b>82</b>	<b>8</b>
<b>%</b>			<b>8,93</b>	<b>0,87</b>

**DOMANDE d'Iscrizione al servizio NIDI d'Infanzia a.s. 2023/24**

NIDI COMUNALI e CONVENZIONATI							
Situazione al 31/12/2023	Domande presentate	Domande accolte	% accolte	Domande in attesa	% in attesa	di cui domande resentate in ritardo	% in ritardo
CAMPOGALLIANO	52	41	78,85%	11	21,15%	4	7,69%
CARPI	448	364	81,25%	84	18,75%	51	11,38%
NOVI DI MODENA	42	33	78,57%	9	21,43%	9	21,43%
SOLIERA	103	81	78,64%	22	21,36%	12	11,65%
<b>TOTALE</b>	<b>645</b>	<b>519</b>	<b>80,47%</b>	<b>126</b>	<b>19,53%</b>	<b>76</b>	<b>11,78%</b>

**- Unione delle Terre D'Argine -  
Rapporto tra domande presentate e domande accolte**

